



- **JAPONSKÉ POSUVNÉ STĚNY**

- **ŘÍMSKÉ ROLETY**



JAPONSKÉ POSUVNÉ STĚNY PREMIUM

Japonská posuvná stěna PREMIUM je reakcí na potřeby zákazníků kteří požadují tiší a lehčí chod panelů a elegantní design. Předností tohoto systému je že je možné udělat oponové ovládání tak, aby přední panely sjížděly k sobě. To starý systém neumožňoval. Další záležitostí která je příjemná je možnost změnit stranu ovládání na místě, aniž by se musel rozebrat celý výrobek. Tato japonská stěna je první kterou je možné osadit motorem přímo (dříve musela být u kolejnice pomocná elektrická kolejnice), což přináší značnou úsporu peněz nehledě vůbec na design celé sestavy. K dodání je několik variant samotných nosných panelů:

- První typ panelu je ze dvou částí a to z nosiče a profilu se suchým zipem. Výhoda spočívá v tom, že si nejprve panel (látku) připnete k profilu se suchým zipem a pak ho až zavěsíte na nosič (obr. 1 - 3). Při tomto způsobu instalace látek nevzniká problém křivého nalepení a také tolik nebolí ruce!
- Druhý typ panelu je podobný jako první, jen látka se již nelepí na suchý zip, ale navléká do nosného profilu. Zejména se toto používá pro silné látky třeba typu screen (obr 4).


První typ panelu



obr. 1



obr. 2



obr. 3


Druhý typ panelu



obr. 4



provázání panelů premium



premium jezdec

Způsob ovládání	Počet panelů	
	stranové	opona
Počet kolejnic		
2 kolejnice	2	4
3 kolejnice	3	6
4 kolejnice	4	8
5 kolejnic	5	10

Zaměření: Zaměření je podobné jako u vertikálních žaluzií. Je třeba dávat pozor na rozpočítání počtu panelů a jejich šířky.


Objednání:

Při objednání uveďte šířku kolejnice, počet kolejniček, způsob ovládání, místo montáže (stěna, strop) a výšku montáže včetně koleje pro stanovení délky ovládání. Pokud požadujete i ušití uveďte to v objednávce. Standardní délka ovládání je výška - 20 cm.

Příklady výpočtu velikosti panelů:

- 1) Pro posuvnou stěnu 4 kolejničky a šířky 320 cm jsou jednotlivé panely pro stranové ovládání široké 80 cm (+ 5 cm přesah) - 4 panely, pro oponové ovládání by to bylo 40 cm (+ 5 cm přesah) - 8 panelů.
- 2) Pro posuvnou stěnu 5 kolejniček a šířky 480 cm jsou jednotlivé panely pro stranové ovládání široké 96 cm (+ 5 cm přesah) - 5 panelů, pro oponové ovládání by to bylo 48 cm (+ 5 cm přesah) - 10 panelů.

Stropní klip pro Japonské stěny




JAPONSKÉ POSUVNÉ STĚNY PREMIUM

Nový systém oponového provedení. U starého systému nebylo možné aby se pohybující panely překrývaly uprostřed. Vždy byl jeden pohyblivý vpředu a jeden vzadu. U nového systému PREMIUM tohoto můžeme docílit na 4kolejničce se šesti panely (3+3).

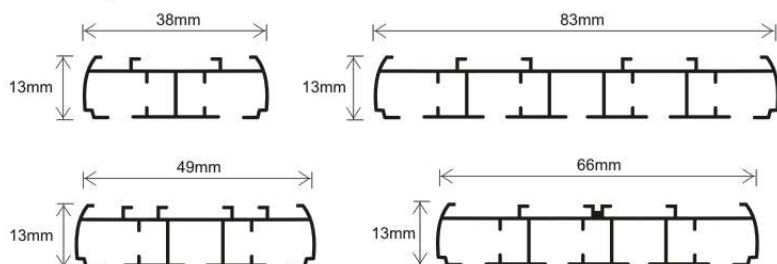
Starý systém



Nový systém PREMIUM



Rozměry:



ELEKTRO JAPONSKÉ STĚNY



Elektro pohon

Motor na zadní straně kolejničky, rozměr 3,5 x 3,5 x 21 cm.

Nosnost ps 10kg, rychlost pojezdu 10cm/sec, max šířka kolejničky cca 450cm, napájení 12V DC - 40W, dálkové ovládání - rádio (5kanálů).

K ceně PS podle tabulkového ceníku se připočítá cena motorového zařízení. Platí pro všechny typy ovládání. Motor je možné použít u 3, 4 a 5ti kolejničky.

Motor je vždy na levé straně za kolejničkou.

skupina látek	jedn.	cena za m ²
Motorizace Japonské stěny (napájení z trafo 230/12V)	1ks	
Transformátor pro 1ks Japonské stěny (trafo do zásuvky, připojovací kabel 3m)	1ks	
Dálkové ovládání 5 kanálů	1ks	
Dálkové ovládání 1 kanál	1ks	

JAPONSKÉ POSUVNÉ STĚNY PREMIUM

Ceny jsou uvedeny za ovládání s provázkovým mechanismem nebo s ovládáním tyčkou na posuv.

Standardní délka ovládání je výška stěny -20 cm.

Způsob ovládání	stranové	opona
Počet kolejniček	Cena za bm komplet mechanismu	Cena za bm komplet mechanismu
2 kolejničky		
3 kolejničky		
4 kolejničky		
5 kolejniček		

Příplatek za stříbrné provedení + 10%.

Nejmenší rozměr pro stanovení ceny je š 100 cm.

Výrobní rozměry: Šířka min. 40 cm, max. 500 cm.

Atypické požadavky provedení (jiná provedení panelů než na obrázcích 1, 3, 4 řazení panelů) příplatek +10%.

Pro takový požadavek zašlete přesný náčrtek a popis!

název	jedn.	cena
Stěnový držák	1ks	

Cena látek pro japonské posuvné stěny z kolekce PRAKTIC

Kalkulace včetně našitého suchého zipu, tunýlku na závaží a přesahů látky.

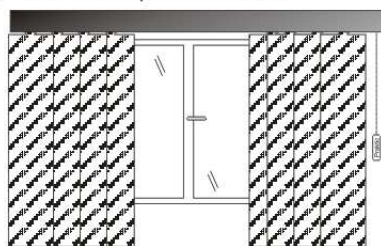
skupina látek	jedn.	cena za m ²
CS1	m ²	
CS2	m ²	
CS3	m ²	

Pro cenu látky DUO žádejte individuální kalkulaci.

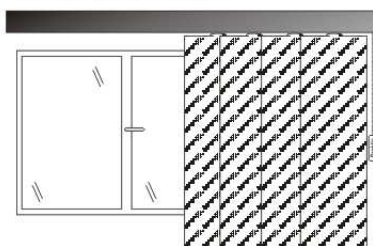
Šití japonské stěny z dodané látky - rádi vám uděláme individuální kalkulaci.

Možnosti ovládání a řazení panelů posuvných stěn.

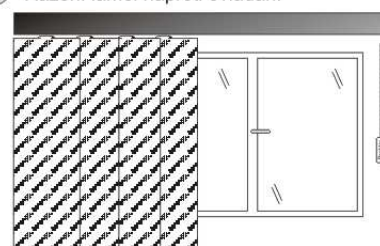
① Řazení lamel po obou stranách



③ Řazení lamel u ovládání



④ Řazení lamel naproti ovládání



Počty standardně dodávaných držáků: do 200 cm 2x, 201 - 300 cm 3x, 321 - 390 cm 4x, 390 - 460 cm 5x, nad 461 cm 6x.

Příklad výpočtu doporučené prodejní ceny :

Stěna š 250cm, výška 220cm , 4kolejničky (8 panelů - opona)
Pouze mechanismus. $2,5 \times 1346 = 3365,-Kč$

Mechanismus s látkou BERLIN:

Stěna š 250cm, výška 220cm , 4kolejničky (8 panelů - opona)
Mechanismus: $2,5 \times 1225 = 3062,50Kč$
Látka: $2,5 \times 2,2 = 5,5m^2 \times 295 = 1622,50Kč$

CELKEM: $3365 + 1622,50 = 4987,50Kč$

JAPONSKÉ POSUVNÉ STĚNY KLASIK

Japonské stěny jsou moderním způsobem zastínění. Samotná japonská stěna se skládá ze závěsného systému (profilu) a ušité látky. Je vhodná jak pro zastínění prosklených ploch, tak i třeba k rozdělení místnosti.

Panelové stěny mají dvě až pět kolejniček, ovládání provázkem jako vertikální žaluzie. Skládání panelů k jedné nebo oběma stranám viz **možnosti ovládání a řazení panelů posuvných stěn** na následující straně. Dodáváme komplet mechanismus s možností dodání látek. Mechanika může být i bez provázkového ovládání, na tzv. ruční posun (ovládací tyčka). Látka je na posuvném panelu uchycena suchým zipem, ve spodní části je zatížena závažím v tunýlku.

V případě zájmu vám ušijeme stěnu z vaší dodané látky nebo si látku můžete vybrat z našich vzorníků.

Posuvné stěny mají obrovskou variabilitu, velikost panelů se odvíjí od šířky nosného profilu, počtu kolejniček a typu ovládání (stranové/opona). U oponového ovládání je 2x více panelů než u stranového ovládání viz tabulka č.1.

Při navrhování posuvné stěny doporučujeme, aby jeden panel byl v rozmezí 50 - 100 cm.



Způsob ovládání	Počet panelů	
	stranové	opona
Počet kolejnic		
2 kolejnice	2	4
3 kolejnice	3	6
4 kolejnice	4	8
5 kolejnic	5	10

uchycení látky na suchém zipu



panely se zavěšenou látkou



Zaměření: Zaměření je podobné jako u vertikálních žaluzií. Je třeba dávat pozor na rozpočítání počtu panelů a jejich šířky.

Objednání:

Při objednání uveďte šířku kolejnice, počet kolejniček, způsob ovládání, místo montáže (stěna, strop) a výšku montáže včetně koleje pro stanovení délky ovládání. Pokud požadujete i ušití uveďte to v objednávce.

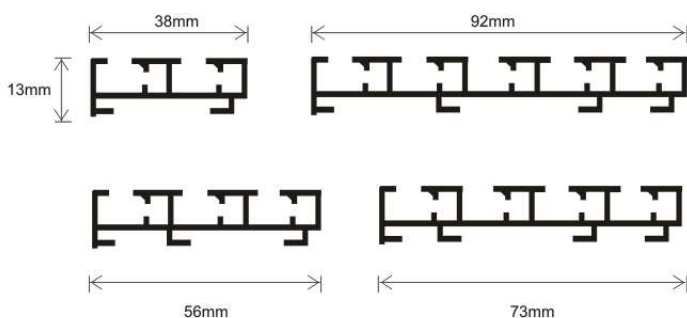
Standardní délka ovládání je výška - 20 cm.

Příklady výpočtu velikosti panelů:

1) Pro posuvnou stěnu 4 kolejničky a šířky 320 cm jsou jednotlivé panely pro stranové ovládání široké 80 cm (+ 5 cm přesah) - 4 panely, pro oponové ovládání by to bylo 40 cm (+ 5 cm přesah) - 8 panelů.

2) Pro posuvnou stěnu 5 kolejniček a šířky 480 cm jsou jednotlivé panely pro stranové ovládání široké 96 cm (+ 5 cm přesah) - 5 panelů, pro oponové ovládání by to bylo 48 cm (+ 5 cm přesah) - 10 panelů.

Rozměry:



Standardní stropní držák pro Japonské stěny

5 kolejnička



4 kolejnička



3 kolejnička



2 kolejnička



JAPONSKÉ POSUVNÉ STĚNY KLASIK

Ceny jsou uvedeny za ovládání s provázkovým mechanismem nebo s ovládáním tyčkou na posuv.

Standardní délka ovládání je výška stěny -20 cm.

Způsob ovládání	stranové	opona
Počet kolejniček	Cena za bm komplet mechanismu	Cena za bm komplet mechanismu
2 kolejničky		
3 kolejničky		
4 kolejničky		
5 kolejniček		

Příplatek za stříbrné provedení + 10%.

Nejmenší rozměr pro stanovení ceny je š 100 cm.

Výrobní rozměry: Šířka min. 40 cm, max. 500 cm.

Atypické požadavky provedení (jiná provedení panelů než na obrázcích 1, 3, 4 řazení panelů) příplatek +10%.

Pro takový požadavek zašlete přesný náčrt a popis!

název	jedn.	cena
Stěnový držák	1ks	

Cena látek pro japonské posuvné stěny z kolekce PRAKTIC
Kalkulace včetně našitého suchého zipu, tunýlku na závaží a přesahů látky.

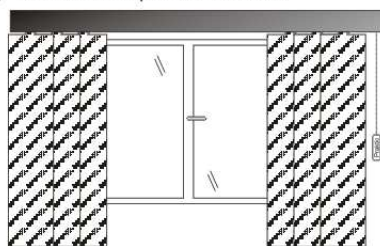
skupina látek	jedn.	cena za m ²
CS1	m ²	
CS2	m ²	
CS3	m ²	

Pro cenu látky DUO žádejte individuální kalkulaci.

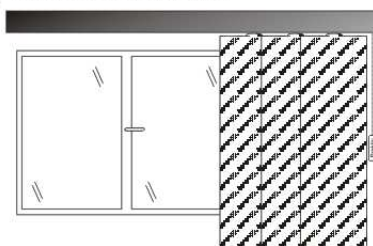
Šití japonské stěny z dodané látky - rádi vám uděláme individuální kalkulaci.

Možnosti ovládání a řazení panelů posuvných stěn.

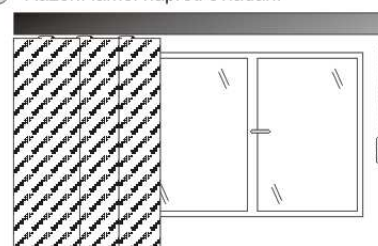
① Řazení lamel po obou stranách



③ Řazení lamel u ovládání



④ Řazení lamel naproti ovládání



Počty standardně dodávaných držáků: do 200 cm 2x, 201 - 300 cm 3x, 321 - 390 cm 4x, 390 - 460 cm 5x, nad 461 cm 6x.

Příklad objednávky japonské stěny

pro atypické provedení japonské stěny prosím spolu s objednávkou zašlete např. náčrt s popisem.

	počet kolejniček	počet panelů	šířka cm	výška cm	typ ovládání	ovládání L / P	montáž strop / stěna	počet kusů	poznámka
1	5	10	385	220	1	L	strop	2	ovládání 300cm
2	4	3	250	255	3	P	stěna	1	ruční posuv, ne s provázkem

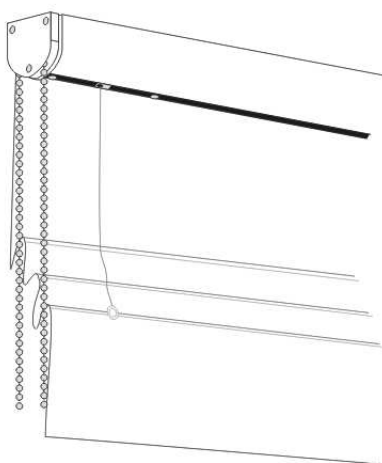
ŘÍMSKÉ ROLETY

Římské rolety jsou novinkou pro dekorace oken. Pro jejich výrobu se používá jakákoliv dekorační látka, doporučujeme lehké látky (polyester, satén atd.) Látka je uchycena suchým zipem k nosnému profilu. Látku je možné kdykoliv vyprat. Roleta úplně nahrazuje závěsy a je možno použít vzory shodné s ostatními dekoracemi interiéru (čalounění, povlečení atd.)

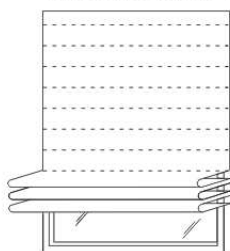
Římská roleta v kazetě je dostupná i s elektroovládáním - na dotaz vám uděláme cenovou kalkulaci.

Kazetová mechanika ukrývá všechny mechanické části uvnitř kazety a je možno roletu vyrobit i s motorickým ovládáním. Dodáváme kompletní mechanismy s možností ušítí římské rolety z vámi dodaného materiálu (viz ceník).

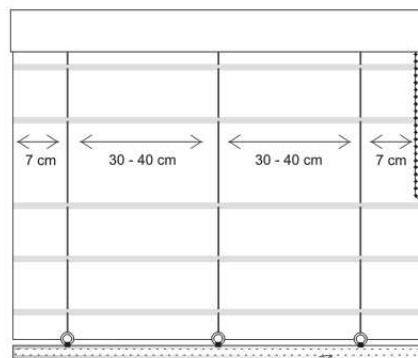
ŘÍMSKÁ ROLETA V KAZETĚ



Římská roleta typ 1



kazeta s mechanismem



cca 5 cm látky založit na závaží
pásku provléct kroužkem a sepnout zámkem

závaží

pásku s očky - našít vodorovně a tyče navléci do vzniklé kapsy

Upřesnění délek nekonečných řetízku

Typ řetízku	čistá výška řetízku	výška římské rolety
Nekonečný řetízek 1,5 m	0,75	do 125cm
Nekonečný řetízek 2,5 m	1,25	126-154cm
Nekonečný řetízek 3,0 m	1,5	155-179cm
Nekonečný řetízek 3,5 m	1,75	180-204cm
Nekonečný řetízek 4,0 m	2	205-254cm
Nekonečný řetízek 5,0 m	2,5	od 255cm

Řetízky nebudou přesahovat přes objednanou výšku rolety.

V případě požadavku na jinou délku řetízku je toto nutno uvést v objednávce. Řetízek se spojkou je možné použít pouze u převodovky 1:1.

Závaží a fibr tyčky jsou o 1cm kratší oproti šířce, lze je osadit za příplatek koncovkami. POZOR, tím se zvětší jejich velikost.

Kazetová mechanika



Typ 1 obsahuje: hliníkový profil se suchým zipem, řetízkový mechanismus, navijec, univerzální držáky závaží, pásku s očky, výztužné tyče 6 ks, montážní materiál.

Typ 2 obsahuje: hliníkový profil se suchým zipem, řetízkový mechanismus, navijec, univerzální držáky závaží, pásku s očky, montážní materiál.

Montáž: univerzální držáky se přišroubují (na strop nebo stěnu) a nasadí se na ně hliníkový profil. V nabídce jsou také stropní držáky typu zámek (viz následující strana).

Návod k objednání: Udejte potřebnou šířku mechanismu, stranu ovládání a typ skládání. Navijec obsahují min. 3 m vytahovací šňůrky.

Příklad objednávky římské rolety

V KAZETĚ typ řazení - 1 = s fibr tyčkami, 2 = bez fibr tyček

	typ římské	šířka cm	výška cm	typ řazení	ovládání L / P	montáž strop /stěna	počet kusů	poznámka
1	kazetová	200	195	1	L	strop	2	ovládání 300cm
2	kazetová	160	150	1	P	stěn	1	2x fibr tyč navíc

ŘÍMSKÉ ROLETY KAZETA

Typ 1

(komplet se závažím + tyčky + pásy 5ks)

Počet navijeců	2	2	3	3	3	3	3	3	4	4	4	4	4	4
Šířka cm	80	90	100	110	120	130	140	150	160	170	180	190	200	
Cena														

Typ 2

(komplet se závažím + tyčky + pásy 5ks)

Počet navijeců	2	2	3	3	3	3	3	3	4	4	4	4	4	4
Šířka cm	80	90	100	110	120	130	140	150	160	170	180	190	200	
Cena														

Příplatky:

název	jedn.	cena
Fibr tyčka s páskou	1 bm	
Stěnová konzole obyč	1 ks	
Fibr tyčka samostatná	1 bm	
Koncovka fibr tyčky	1 pár	
Koncovka závaží	1 pár	

Koncovka závaží



Koncovka fibr tyčky



Stěnový držák



Stropní držák - zámek



Šití římských rolet

		Počet navijeců				
		2	2	3	4	4
		Šířka rolety				
Výška v cm	Počet tuníků	60	80	120	160	200
100	3					
150	4					
200	5					
250	6					
300	7					

Příplatek za ušití s podšívku 50%.